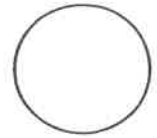




ใบงานที่ 1 วิชา ภาษาไทย ชั้นประถมศึกษาปีที่ 1 ภาคเรียนที่ 1
 หน่วยที่ 1 เรื่อง การอ่านเขียนสะกดคำ
 มาตรฐาน/ตัวชี้วัด ท4.1ป1/2 เขียนสะกดคำและบอกความหมายของคำ

8/19/5

คะแนน

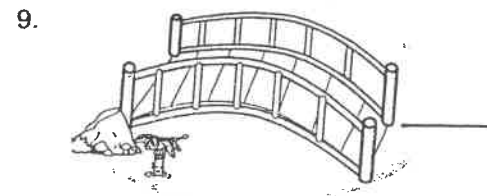
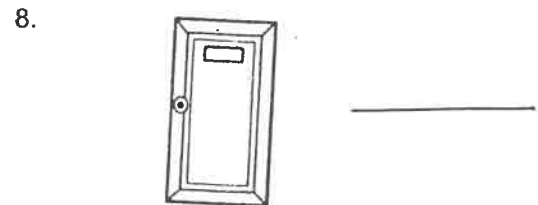

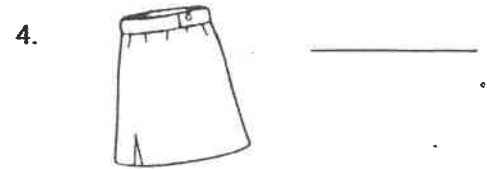


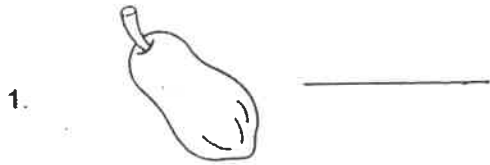


ชื่อ - สกุล ชั้น เลขที่.....

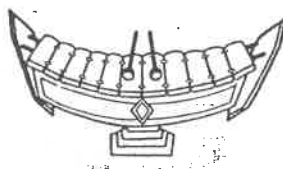
ครูผู้สอน นางสาวสิริกร พึ่งเฮง

เบอร์โทร 086 - 1310200

คำชี้แจง ให้นักเรียนเติมคำที่ประสมสระ - ะ ลงใต้ภาพให้ถูกต้อง



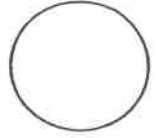
10.





ใบงานที่ 2 วิชา ภาษาไทย ชั้นประถมศึกษาปีที่ 1 ภาคเรียนที่ 1
 หน่วยที่ 1 เรื่อง การอ่านเขียนสะกดคำ
 มาตรฐาน/ตัวชี้วัด ท4.1ป1/2 เขียนสะกดคำและบอกความหมายของคำ

คะแนน



ชื่อ - สกุล ชั้น เลขที่

ครูผู้สอน นางสาวสิริกร พึ่งเฮง

เบอร์โทร 086 - 1310200

คำชี้แจง ให้นักเรียนหาตัวสะกดใส่ลงในช่องว่างและอ่านให้ถูกต้อง

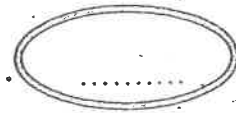
๐.

อ่านว่า คอ อี ดอ



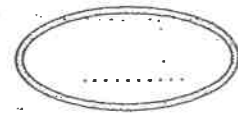
๑.

อ่านว่า



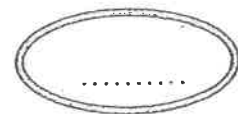
๒.

อ่านว่า



๓.

อ่านว่า



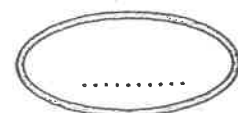
๔.

อ่านว่า



๕.

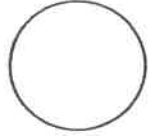
อ่านว่า





ใบงานที่ 3 วิชา ภาษาไทย ชั้นประถมศึกษาปีที่ 1 ภาคเรียนที่ 1
 หน่วยที่ 1 เรื่อง การอ่านเขียนสะกดคำ
 มาตรฐาน/ตัวชี้วัด ท4.1ป1/2 เขียนสะกดคำและบอกความหมายของคำ

คะแนน





ชื่อ - สกุล ชั้น เลขที่

ครูผู้สอน นางสาวสิริกร พิงเฮง

เบอร์โทร 086 - 1310200

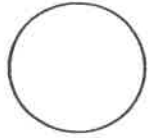
คำชี้แจง ให้นักเรียนเขียนคำจากภาพให้ถูกต้อง

| | | | | | |
|-----|---|---|---|---|----------------|
| ๑. | จ | ๒ |  | = | |
| ๒. |  | ๒ | ๑ | = | |
| ๓. |  | ๒ |  | = | |
| ๔. | จ | ๒ |  | = | |
| ๕. |  | ๒ | ๒ | = | |
| ๖. |  | ๒ |  | = | |
| ๗. |  | ๒ | ๑ | = | |
| ๘. | บ | ๒ |  | = | |
| ๙. |  | ๒ | ๑ | = | |
| ๑๐. |  | ๒ | บ | = | |



ใบงานที่ 4 วิชา ภาษาไทย ชั้นประถมศึกษาปีที่ 1 ภาคเรียนที่ 1

คะแนน



หน่วยที่ 1 เรื่อง การอ่านเขียนสะกดคำ

มาตรฐานตัวชี้วัด ท4.1ป1/1 บอกละเขียนพยัญชนะ สระ วรรณยุกต์และเลขไทย

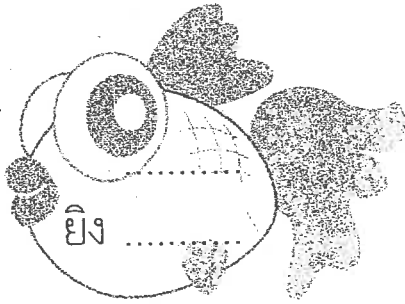
ชื่อ - สกุล ชั้น เลขที่.....

ครูผู้สอน นางสาวสิริกร พึ่งเฮง

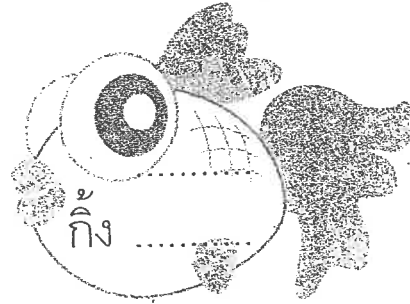
เบอร์โทร 086 - 1310200

คำชี้แจง ให้นักเรียนเติมคำที่มีสระ ำ ให้ถูกต้อง

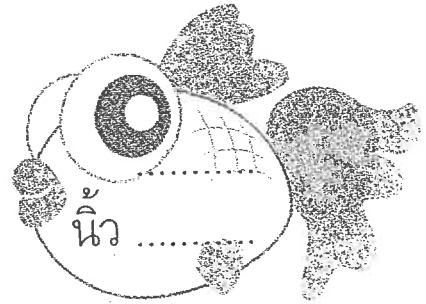
๑.



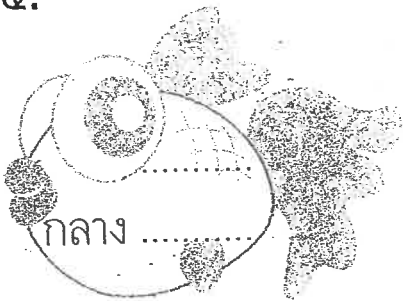
๒.



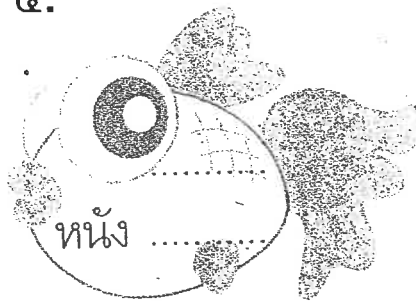
๓.



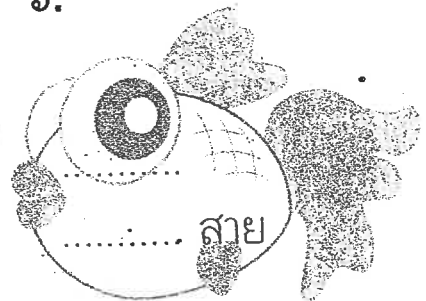
๔.



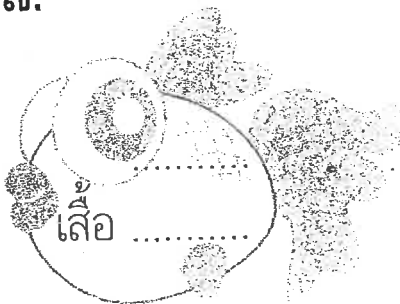
๕.



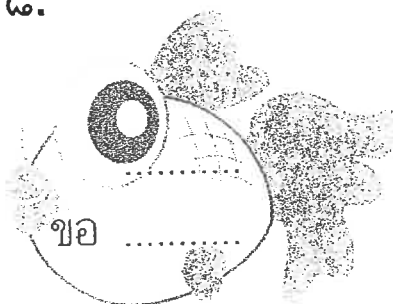
๖.



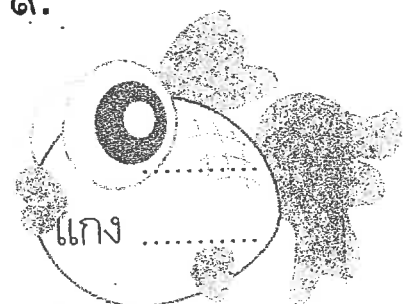
๗.



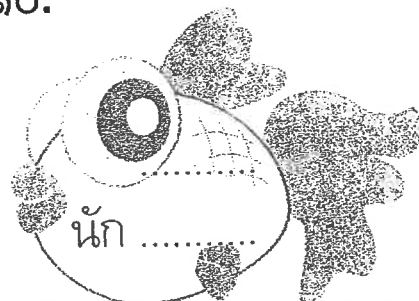
๘.



๙.



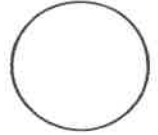
๑๐.





ใบงานที่ 5 วิชา ภาษาไทย ชั้นประถมศึกษาปีที่ 1 ภาคเรียนที่ 1
 หน่วยที่ 1 เรื่อง การอ่านเขียนสะกดคำ
 มาตรฐาน/ตัวชี้วัด ท4.1ป1/2 เขียนสะกดคำและบอกความหมายของคำ

คะแนน




ชื่อ - สกุล ชั้น เลขที่

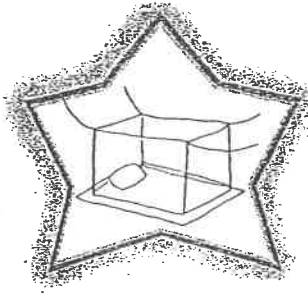
ครูผู้สอน นางสาวสิริกร พึ่งเฮง

เบอร์โทร 086 - 1310200


คำชี้แจง ให้นักเรียนเขียนคำที่มีสระ - ลงใต้ภาพให้ถูกต้อง




๑.



๒.



๓.



๔. กระ



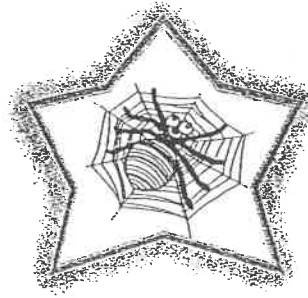
๕. ผม




๖. เท้า



๗.



๘. แมง



๙. น้ำ




๑๐. ตา



ใบงานที่ 6 วิชา ภาษาไทย ชั้นประถมศึกษาปีที่ 1 ภาคเรียนที่ 1
 หน่วยที่ 1 เรื่อง การอ่านเขียนสะกดคำ
 มาตรฐานตัวชี้วัด ท4.1ป1/2 เขียนสะกดคำและบอกความหมายของคำ

คะแนน




ชื่อ - สกุล ชั้น เลขที่

ครูผู้สอน นางสาวสิริกร พึ่งเฮง

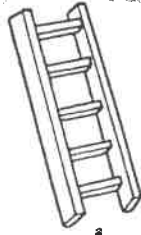
เบอร์โทร 086 - 1310200

คำชี้แจง ให้นักเรียนเขียนคำที่มีสระ ใ ลงได้ภาพให้ถูกต้อง




.....

๑.



.....

๒.




.....

๓.



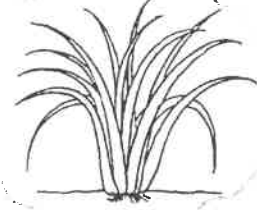
.....

๔.



.....

๕.



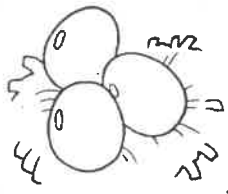
.....

๖.



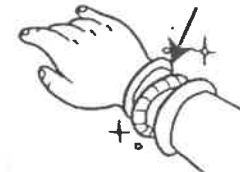
.....

๗.



.....

๘.



.....

๙.



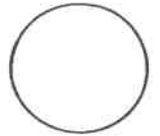
.....

๑๐.



ใบงานที่ 7 วิชา ภาษาไทย ชั้นประถมศึกษาปีที่ 1 ภาคเรียนที่ 1
 หน่วยที่ 1 เรื่อง การอ่านเขียนสะกดคำ
 มาตรฐาน/ตัวชี้วัด ท4.1ป1/2 เขียนสะกดคำและบอกความหมายของคำ

คะแนน

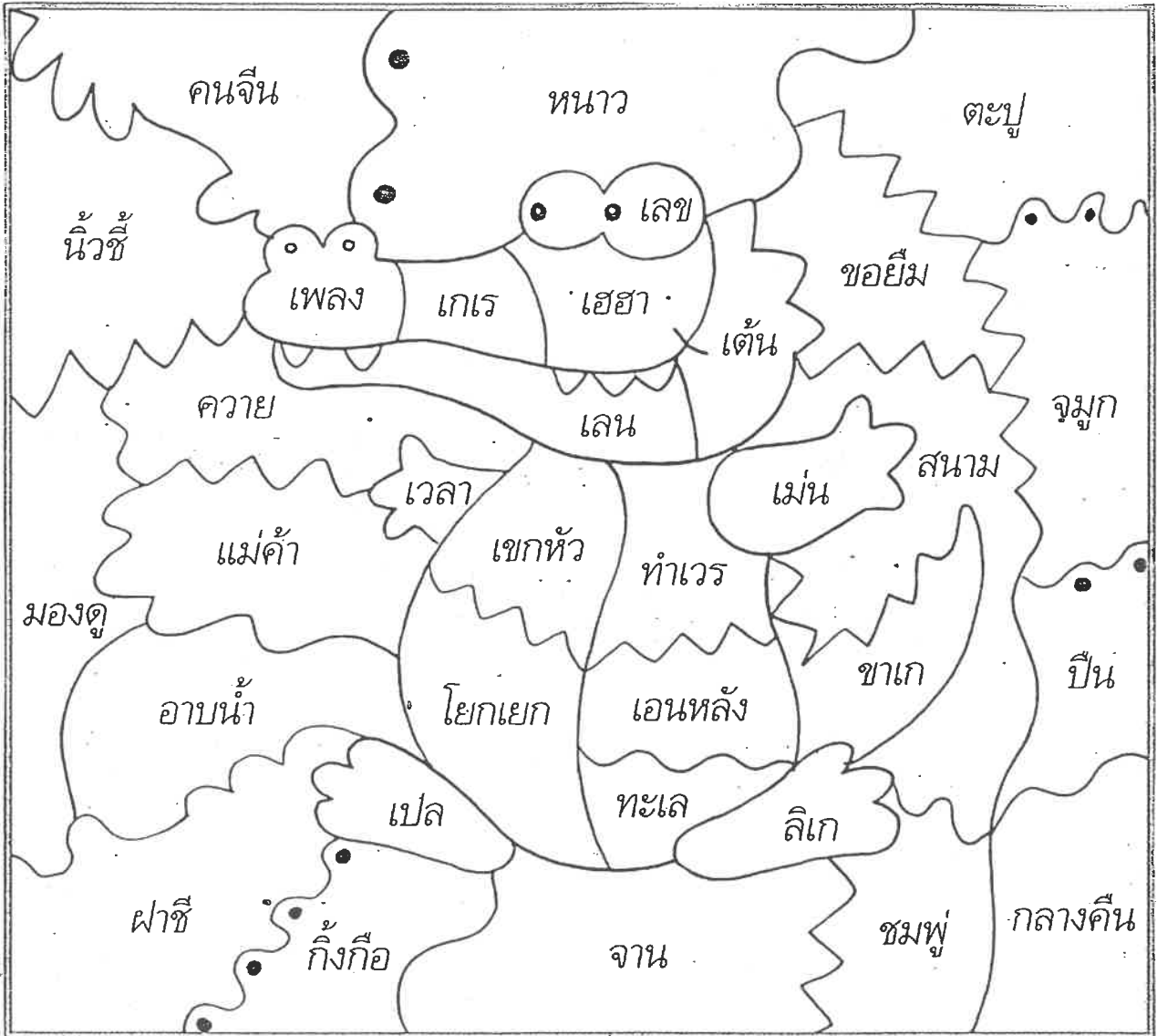


ชื่อ - สกุล ชั้น เลขที่.....

ครูผู้สอน นางสิริกร พึ่งเฮง

เบอร์โทร 086 - 1310200

คำชี้แจง ให้นักเรียนระบายสีคำที่มีสระ - แล้วทายว่าเป็นรูปอะไร



รูปนี้คือ

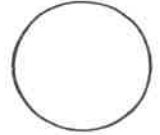


ใบงานที่ 8 วิชา ภาษาไทย ชั้นประถมศึกษาปีที่ 1 ภาคเรียนที่ 1

คะแนน

หน่วยที่ 1 เรื่อง การอ่านเขียนสะกดคำ

มาตรฐาน/ตัวชี้วัด ท4.1ป1/1 บอกและเขียนพยัญชนะ สระ วรรณยุกต์ และเลขไทย



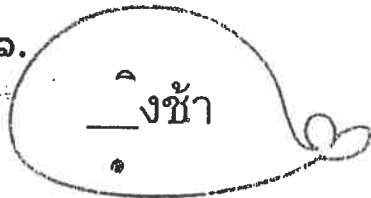
ชื่อ - สกุล ชั้น เลขที่.....

ครูผู้สอน นางสาวสิริกร พึ่งแสง

เบอร์โทร 086 - 1310200

คำชี้แจง ให้นักเรียนเติมพยัญชนะลงในช่องว่างให้เป็นคำที่มีความหมายให้ถูกต้อง


๑.




๒.



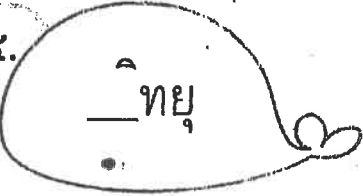
๓.




๔.



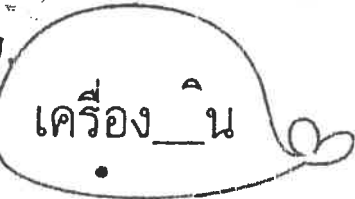
๕.




๖.



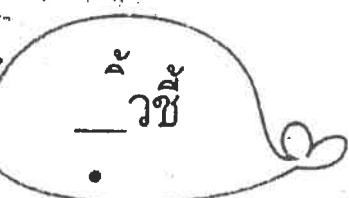
๗.



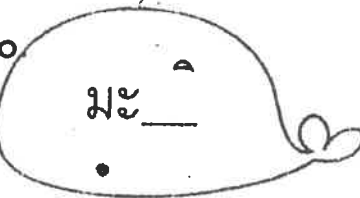
๘.



๙.



๑๐.





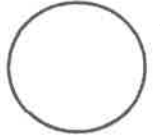
ใบงานที่ 1 วิชา คณิตศาสตร์ ชั้นประถมศึกษาปีที่ 1 ภาคเรียนที่ 1

คะแนน

หน่วยที่ 1 เรื่อง จำนวนนับ 1 ถึง 10 และ 0

มาตรฐานตัวชี้วัด ค1.1ป1/1บอกจำนวนของสิ่งของต่างๆ แสดงสิ่งต่างๆตามจำนวนที่

กำหนด อ่านและเขียนตัวเลขฮินดูอารบิก ตัวเลขไทยแสดงจำนวนนับไม่เกิน 100 และ 0

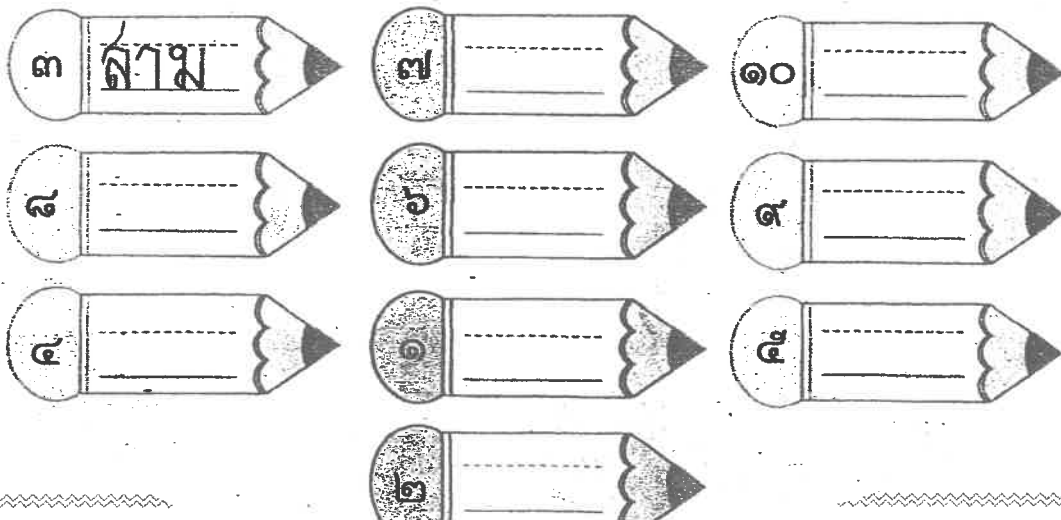
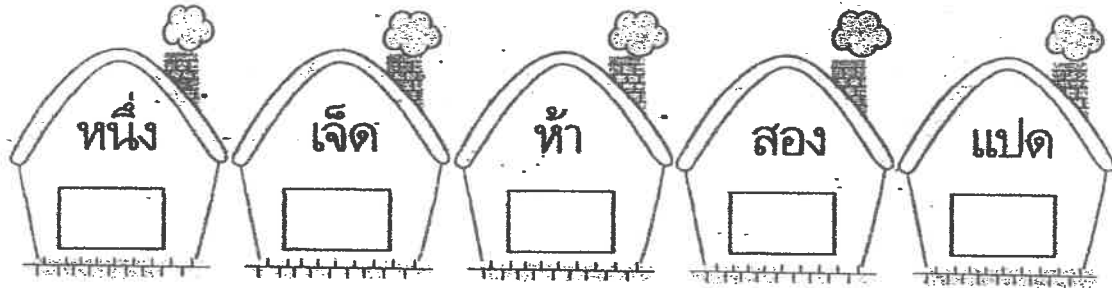
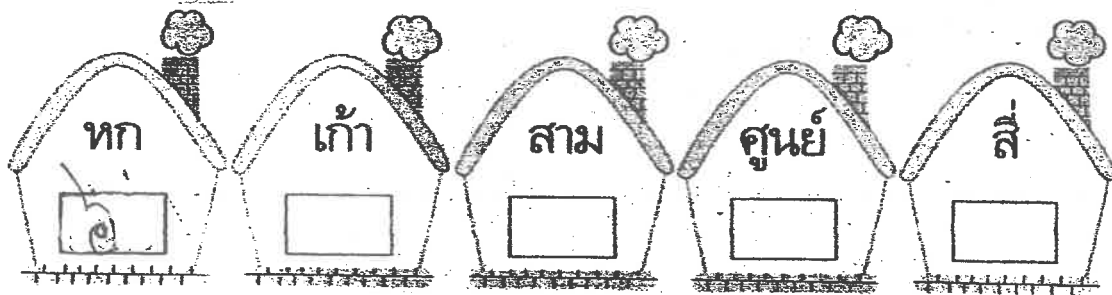


ชื่อ - สกุล ชั้น เลขที่.....

ครูผู้สอน นางสมคิด ฤกษ์จวี

เบอร์โทร 081- 0178057

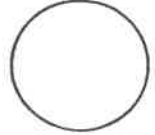
คำชี้แจง ให้นักเรียนเขียนเป็นตัวเลขไทย และเขียนเป็นตัวหนังสือ





ใบงานที่ 2 วิชา คณิตศาสตร์ ชั้นประถมศึกษาปีที่ 1 ภาคเรียนที่ 1
หน่วยที่ 1 เรื่อง จำนวนนับ 1 ถึง 10 และ 0

คะแนน



มาตรฐานตัวชี้วัด ค1.1ป1/1บอกจำนวนของสิ่งของต่างๆ แสดงสิ่งต่างๆตามจำนวนที่

กำหนด อ่านและเขียนตัวเลขฮินดูอารบิก ตัวเลขไทยแสดงจำนวนนับไม่เกิน 100 และ 0

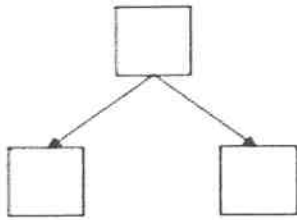

ชื่อ - สกุล ชั้น เลขที่.....

ครูผู้สอน นางสมคิด ฤกษ์ฉวี

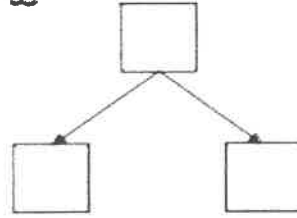

เบอร์โทร 081- 0178057

คำชี้แจง ให้นักเรียนเติมตัวเองแสดงจำนวนลงใน เพื่อแสดงความสัมพันธ์แบบส่วนย่อยและส่วนรวม

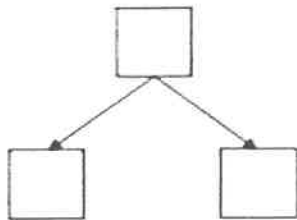

(1)



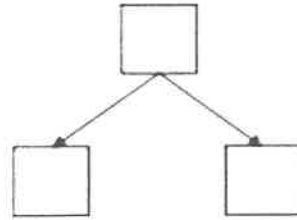
(2)



(3)



(4)





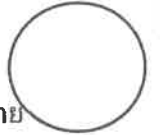
ใบงานที่ 3 วิชา คณิตศาสตร์ ชั้นประถมศึกษาปีที่ 1 ภาคเรียนที่ 1

คะแนน

หน่วยที่ 1 เรื่อง จำนวนนับ 1 ถึง 10 และ 0

มาตรฐานตัวชี้วัด ค1.1ป1/2 เปรียบเทียบจำนวนนับไม่เกิน 100 และ 0 โดยใช้เครื่องหมาย

$>$, $<$

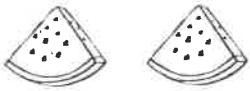







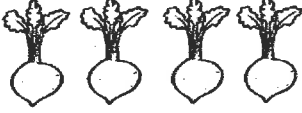








ชื่อ - สกุล ชั้น เลขที่.....

ครูผู้สอน นางสมคิด ฤกษ์ฉวี

เบอร์โทร 081- 0178057

คำชี้แจง ให้นักเรียนเขียนเปรียบเทียบจำนวนรูปทางด้านซ้ายและขวา แล้วเติมเครื่องหมาย $>$, $<$

| | | |
|---|---|---|
|  |  |  |
|  |  |  |
|  |  |  |
|  |  |  |
|  |  |  |

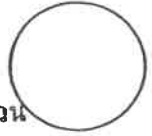


ใบงานที่ 4 วิชา คณิตศาสตร์ ชั้นประถมศึกษาปีที่ 1 ภาคเรียนที่ 1

คะแนน

หน่วยที่ 1 เรื่อง จำนวนนับ 1 ถึง 10 และ 0

มาตรฐานตัวชี้วัด ค1.1ป1/3 เรียงลำดับจำนวนนับไม่เกิน 100 และ 0 ตั้งแต่ 3 ถึง 5 จำนวน




ชื่อ - สกุล ชั้น เลขที่

ครูผู้สอน นางสมคิด ฤกษ์ฉวี

เบอร์โทร 081- 0178057

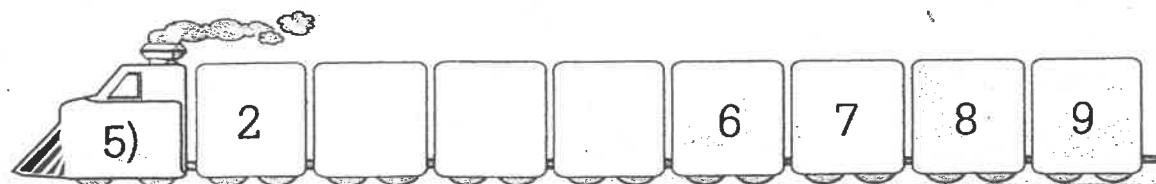
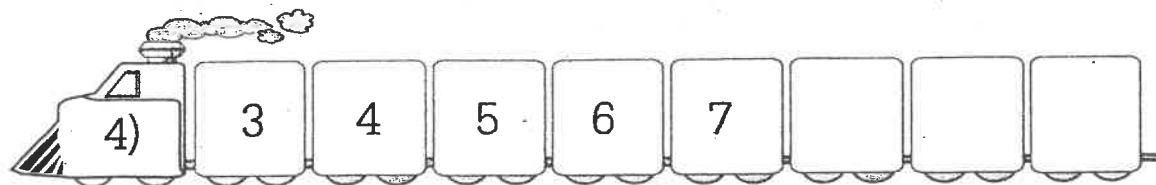
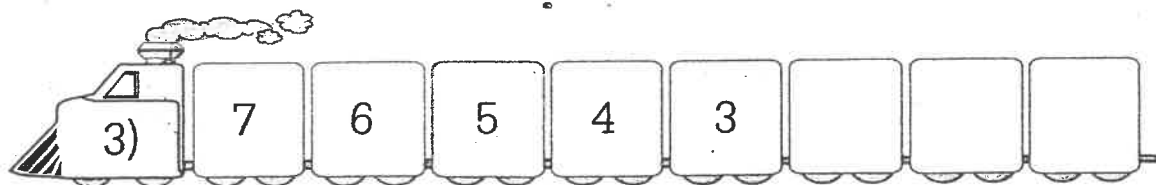

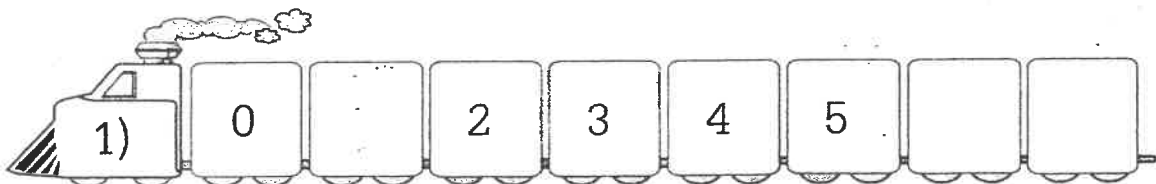
คำชี้แจง ให้นักเรียนเขียนเติมตัวเลขแสดงจำนวนใน ให้เป็นการเรียงลำดับจำนวนที่ถูกต้อง



6. เติมตัวเลขแสดงจำนวนที่น้อยกว่าจำนวนที่กำหนดให้อยู่ 1



7. เติมตัวเลขแสดงจำนวนใน ให้เป็นการเรียงลำดับจำนวนที่ถูกต้อง



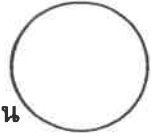


ใบงานที่ 5 วิชา คณิตศาสตร์ ชั้นประถมศึกษาปีที่ 1 ภาคเรียนที่ 1

คะแนน

หน่วยที่ 1 เรื่อง จำนวนนับ 1 ถึง 10 และ 0

มาตรฐาน/ตัวชี้วัด ค1.1ป1/3 เรียงลำดับจำนวนนับไม่เกิน 100 และ 0 ตั้งแต่ 3 ถึง 5 จำนวน



ชื่อ - สกุล ชั้น เลขที่

ครูผู้สอน นางสมคิด ฤกษ์ฉวี

เบอร์โทร 081- 0178057

คำชี้แจง ให้นักเรียนเรียงลำดับตัวเลขจากน้อยไปหามาก

| | | | | | | | | | | |
|----|---|----|---|----|---|--|--|--|--|--|
| 10 | 6 | 19 | 9 | 12 | → | | | | | |
|----|---|----|---|----|---|--|--|--|--|--|

| | | | | | | | | | | |
|---|----|---|----|----|---|--|--|--|--|--|
| 1 | 16 | 9 | 22 | 10 | → | | | | | |
|---|----|---|----|----|---|--|--|--|--|--|

| | | | | | | | | | | |
|----|----|----|---|----|---|--|--|--|--|--|
| 25 | 12 | 18 | 3 | 20 | → | | | | | |
|----|----|----|---|----|---|--|--|--|--|--|

| | | | | | | | | | | |
|----|----|---|----|----|---|--|--|--|--|--|
| 14 | 17 | 9 | 23 | 30 | → | | | | | |
|----|----|---|----|----|---|--|--|--|--|--|

| | | | | | | | | | | |
|----|----|---|----|----|---|--|--|--|--|--|
| 15 | 29 | 8 | 21 | 12 | → | | | | | |
|----|----|---|----|----|---|--|--|--|--|--|

| | | | | | | | | | | |
|---|---|----|----|----|---|--|--|--|--|--|
| 5 | 2 | 25 | 19 | 11 | → | | | | | |
|---|---|----|----|----|---|--|--|--|--|--|

| | | | | | | | | | | |
|----|----|----|----|---|---|--|--|--|--|--|
| 18 | 26 | 30 | 13 | 3 | → | | | | | |
|----|----|----|----|---|---|--|--|--|--|--|

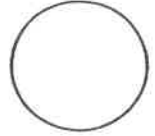
| | | | | | | | | | | |
|----|---|----|---|----|---|--|--|--|--|--|
| 16 | 6 | 26 | 9 | 25 | → | | | | | |
|----|---|----|---|----|---|--|--|--|--|--|

| | | | | | | | | | | |
|----|----|---|----|---|---|--|--|--|--|--|
| 30 | 22 | 2 | 17 | 4 | → | | | | | |
|----|----|---|----|---|---|--|--|--|--|--|



ใบงานที่ 6 วิชา คณิตศาสตร์ ชั้นประถมศึกษาปีที่ 1 ภาคเรียนที่ 1
หน่วยที่ 1 เรื่อง จำนวนนับ 1 ถึง 10 และ 0
มาตรฐาน/ตัวชี้วัด ค.1.ป1/4หาค่าของตัวไม่ทราบค่าในประโยคสัญลักษณ์แสดงการบวก
และประโยคสัญลักษณ์แสดงการลบของจำนวนนับไม่เกิน 100 และ 0

คะแนน




ชื่อ - สกุล ชั้น เลขที่

ครูผู้สอน นางสมคิด ฤกษ์ฉวี

เบอร์โทร 081- 0178057

คำชี้แจง ให้นักเรียนช่วยเจ้าแกะหาต้นไม้ที่มีผลบวกของตัวเลขเท่ากับ 5 แล้วระบายสีต้นไม้เหล่านั้นให้สวยงาม






ใบงานที่ 7 วิชา คณิตศาสตร์ ชั้นประถมศึกษาปีที่ 1 ภาคเรียนที่ 1

คะแนน

หน่วยที่ 1 เรื่อง จำนวนนับ 1 ถึง 10 และ 0

มาตรฐานตัวชี้วัด ค.1.1ป1/4หาค่าของตัวไม่ทราบค่าในประโยคสัญลักษณ์แสดงการบวก

และประโยคสัญลักษณ์แสดงการลบของจำนวนนับไม่เกิน 100 และ 0

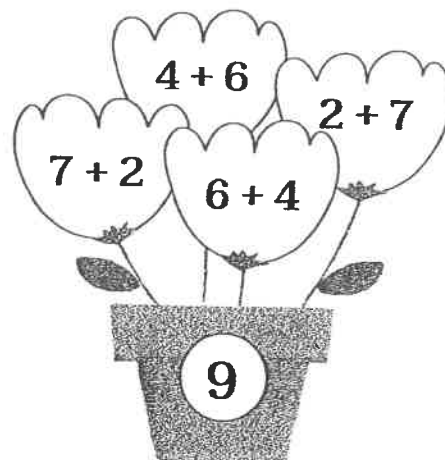
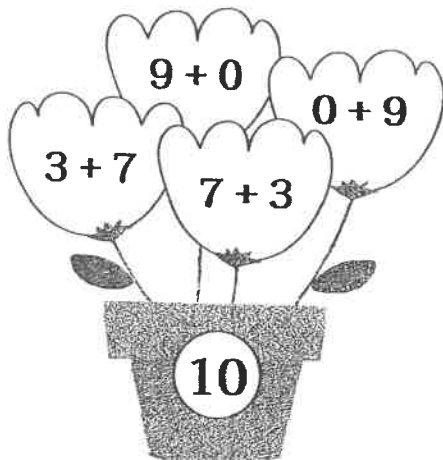
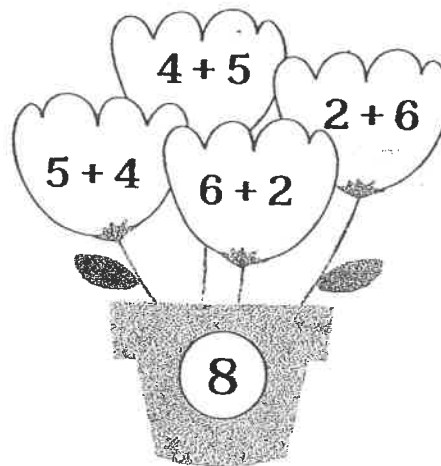
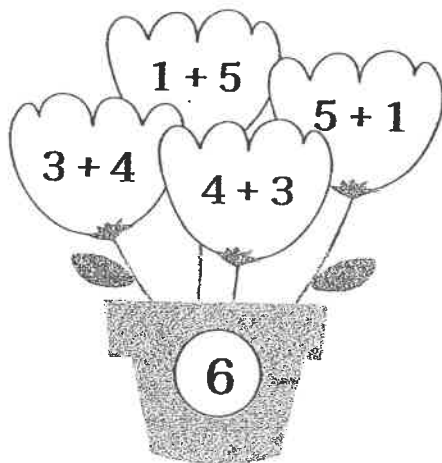
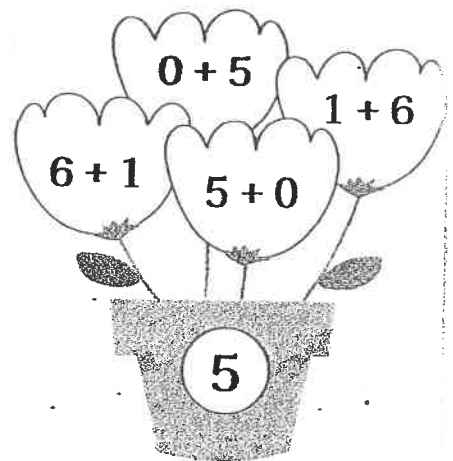
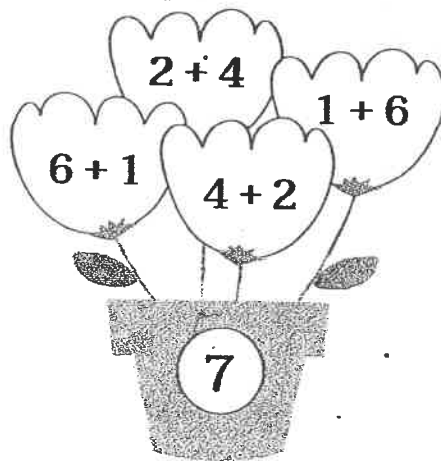
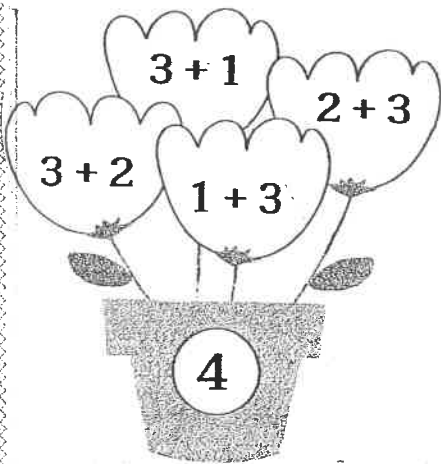


ชื่อ - สกุล ชั้น เลขที่

ครูผู้สอน นางสาวคิด ฤกษ์ฉวี

เบอร์โทร 081- 0178057

คำชี้แจง ให้นักเรียนระบายสีดอกไม้ที่ผลบวกเท่ากับจำนวนที่กำหนดให้





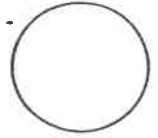
ใบงานที่ 8 วิชา คณิตศาสตร์ ชั้นประถมศึกษาปีที่ 1 ภาคเรียนที่ 1

หน่วยที่ 1 เรื่อง จำนวนนับ 1 ถึง 10 และ 0

มาตรฐานตัวชี้วัด ค1.1ป1/4หาค่าของตัวไม่ทราบค่าในประโยคสัญลักษณ์แสดงการบวก

และประโยคสัญลักษณ์แสดงการลบของจำนวนนับไม่เกิน 100 และ 0

คะแนน



ชื่อ - สกุล ชั้น เลขที่

ครูผู้สอน นางสมคิด ฤกษ์ฉวี

เบอร์โทร 081- 0178057

คำชี้แจง ให้นักเรียนหาผลลบแล้วเขียนลงในช่องว่าง

1. $2 - 1 = \underline{\hspace{2cm}}$

2. $3 - 2 = \underline{\hspace{2cm}}$

3. $4 - 3 = \underline{\hspace{2cm}}$

4. $5 - 4 = \underline{\hspace{2cm}}$

5. $6 - 5 = \underline{\hspace{2cm}}$

9. $3 - 1 = \underline{\hspace{2cm}}$

10. $4 - 2 = \underline{\hspace{2cm}}$

11. $5 - 3 = \underline{\hspace{2cm}}$


12. $6 - 4 = \underline{\hspace{2cm}}$

13. $7 - 5 = \underline{\hspace{2cm}}$



ใบงานที่...1...วิชา.....วิทยาศาสตร์.....ชั้น.....ประถมศึกษาปีที่ 1.....ภาคเรียนที่...1...
หน่วยที่1..... เรื่อง.....สิ่งมีชีวิตกับสิ่งไม่มีชีวิต.....

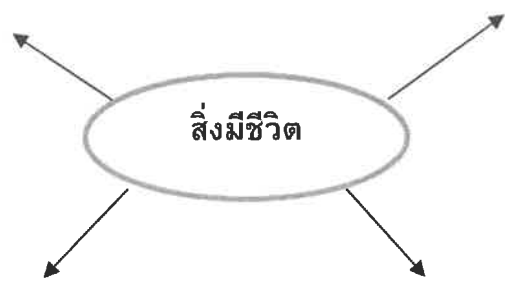
คะแนน



มาตรฐาน/ตัวชี้วัดว 1.1 ป.1/1 เปรียบเทียบความแตกต่างระหว่างสิ่งมีชีวิตกับสิ่งไม่มีชีวิต....

ชื่อ - สกุล ชั้น เลขที่.....
ครูผู้สอน.....คุณครูปาณิสรา จริตศรี..... เบอร์โทร.....094-8201892.....

คำสั่ง ให้นักเรียนเขียนแผนภาพความคิด สิ่งมีชีวิต และสิ่งไม่มีชีวิตในท้องถิ่นที่นักเรียนรู้จักลงในแผนภาพความคิดที่กำหนดให้ พร้อมตกแต่งระบายสีให้สวยงาม






ใบงานที่...2...วิชา.....วิทยาศาสตร์.....ชั้น.....ประถมศึกษาปีที่ 1.....ภาคเรียนที่...1...

คะแนน

หน่วยที่2..... เรื่อง.....ส่วนประกอบของพืช.....



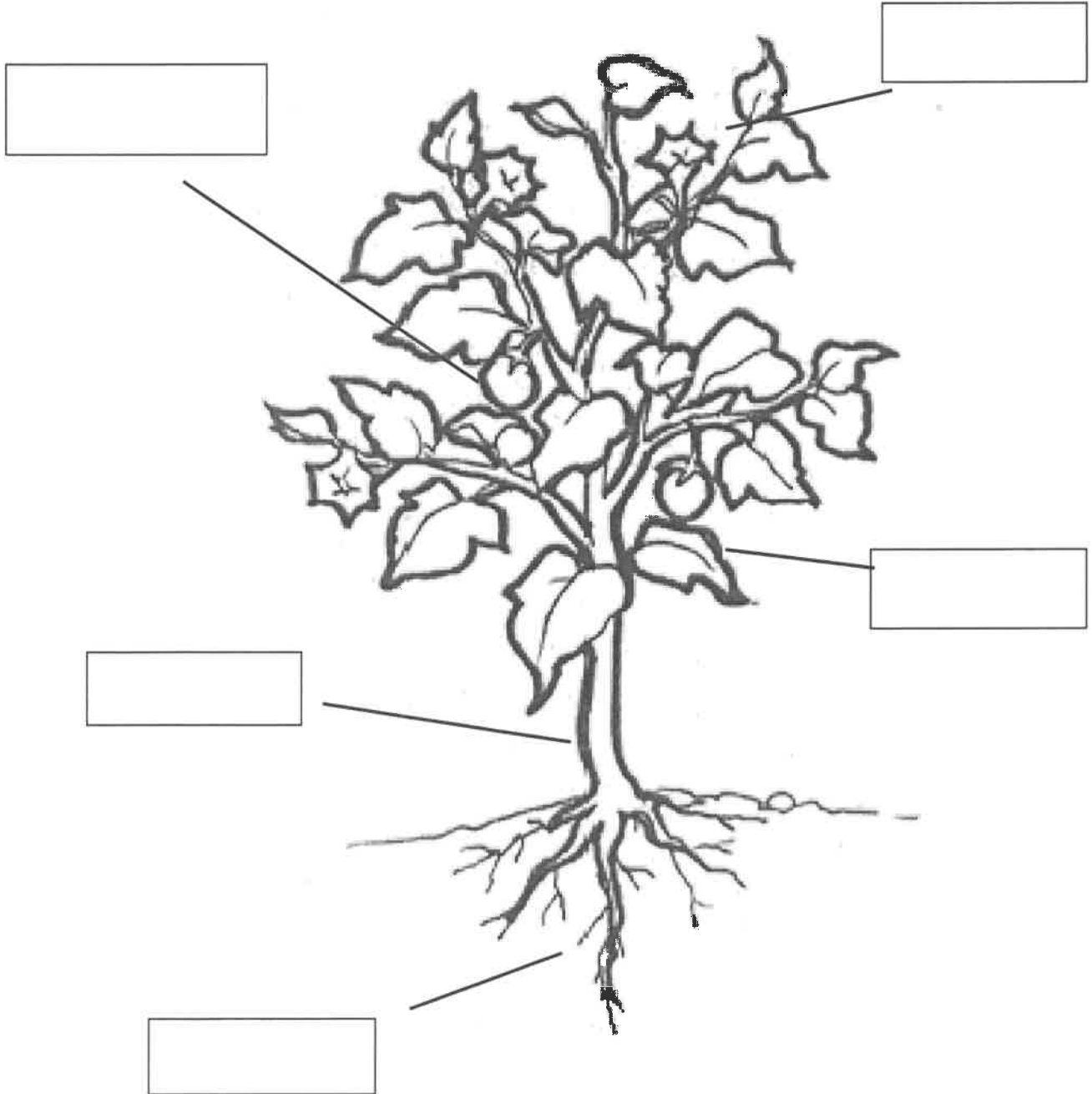
มาตรฐาน/ตัวชี้วัด..ว 1.1 ป.1/2 สังเกตและอธิบายลักษณะและหน้าที่ของโครงสร้างภายนอกของพืช

ชื่อ - สกุล ชั้น เลขที่.....

ครูผู้สอน.....คุณครูปาณิสรา จริตศรี..... เบอร์โทร.....094-8201892.....

คำสั่ง ให้นักเรียนนำชื่อส่วนประกอบของพืชไปเขียนให้ตรงกับภาพ


ราก ใบ ลำต้น ดอก ผล





ใบงานที่...3...วิชา.....วิทยาศาสตร์.....ชั้น.....ประถมศึกษาปีที่ 1.....ภาคเรียนที่...1...
 หน่วยที่ ...3..... เรื่อง.....การจัดจำแนกประเภทของสัตว์.....

คะแนน



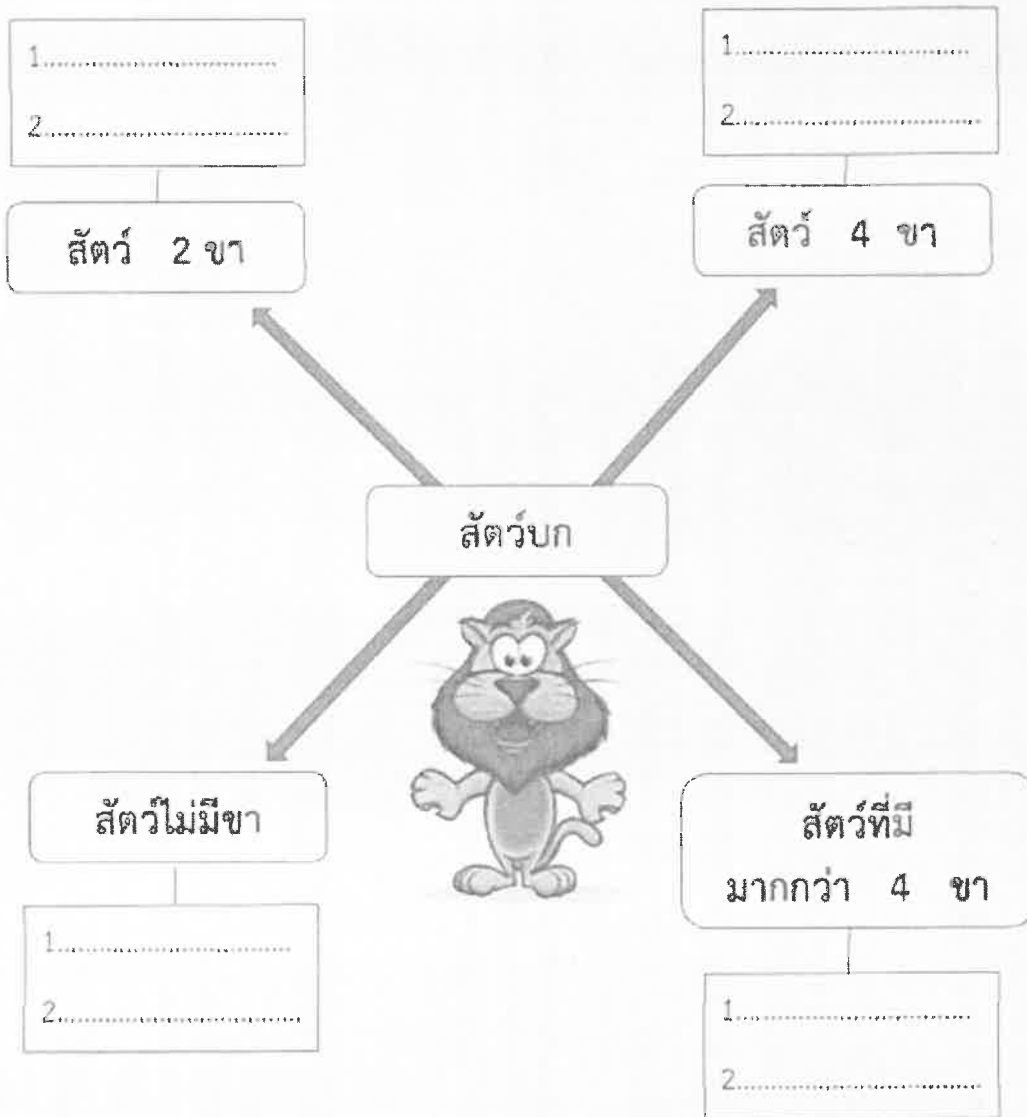
มาตรฐาน/ตัวชี้วัด...ว 1.2 ป.1/1 ระบุลักษณะของสิ่งมีชีวิตและจำแนกโดยใช้ลักษณะภายนอก

ชื่อ - สกุล ชั้น เลขที่.....

ครูผู้สอน.....คุณครูปาณิสรา จริตศรี..... เบอร์โทร.....094-8201892.....

เรื่อง การจำแนกสัตว์โดยใช้จำนวนขาเป็นเกณฑ์


คำชี้แจง ให้นักเรียนจำแนกสัตว์ออกตามแผนผังความคิด





ใบงานที่...4...วิชา.....วิทยาศาสตร์.....ชั้น.....ประถมศึกษาปีที่ 1.....ภาคเรียนที่...1...
หน่วยที่4..... เรื่อง.....ร่างกายของเรา.....

คะแนน



มาตรฐาน/ตัวชี้วัด..ว 1.1 ป.1/3 สังเกตและอธิบายลักษณะ หน้าที่และความสำคัญของอวัยวะภายนอกของมนุษย์

ชื่อ - สกุล ชั้น เลขที่.....

ครูผู้สอน.....คุณครูปาณิสรา จริตศรี..... เบอร์โทร.....094-8201892.....

คำสั่ง ให้นักเรียนโยงเส้นแสดงอวัยวะต่าง ๆ และเขียนหน้าที่ของอวัยวะนั้น ๆ

ทำหน้าที่



ตา

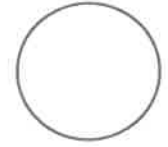
หู

จมูก

ปาก

แขนและมือ

ขาและเท้า



ใบงานที่ 1 วิชา.....คอมพิวเตอร์.....ชั้นประถมศึกษาปีที่ 1 ภาคเรียนที่ 1

หน่วยที่1..... เรื่อง.....ข้อมูล.....

มาตรฐาน/ตัวชี้วัด 3.1 ป 1/1บอกข้อมูลที่สนใจและแหล่งข้อมูลที่ อยู่ใกล้ตัว.....

ชื่อ - สกุล ชั้น เลขที่.....

ครูผู้สอน.....วันสมภพ บุตรสละ..... เบอร์โทร.....084-0040898.....

คำชี้แจง : ให้นักเรียนโยงเส้นระหว่างภาพและข้อมูลที่สัมพันธ์กัน



ริ่งเร็ว



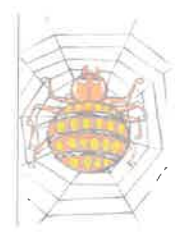
ร้อนจัด

นำไปไหว้พระ



เกาะอยู่บนเส้นสายใย


ร้อง อับ อับ อับ



เป็นพืชเกิดอยู่ในน้ำ

เป็นสัตว์อาศัยอยู่ในน้ำ

ตัวอ้วนชอบกินและนอน



ร้อง อู๊ด อู๊ด อู๊ด

ลูกไฟกลมโต




ใช้เป็นพาหนะในการเดินทาง



ใบงานที่ 2 วิชา.....คอมพิวเตอร์.....ชั้นประถมศึกษาปีที่ 1 ภาคเรียนที่ 1

คะแนน



หน่วยที่1..... เรื่อง..... ข้อมูล.....

มาตรฐาน/ตัวชี้วัด ง 3.1 ป 1/1 บอกข้อมูลที่สนใจและแหล่งข้อมูลที่ อยู่ใกล้ตัว

ชื่อ - สกุล ชั้น เลขที่.....

ครูผู้สอน.....วันสมภพ บุตรสละ..... เบอร์โทร.....084-0040898.....

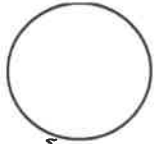


1. เป็นรูปเกี่ยวกับ
2. ในรูปภาพประกอบด้วย
3. ในสระน้ำมีดอกบัว จำนวนดอก
4. สถานที่แห่งนี้อยู่ใกล้กับ
5. เป็นรูปภาพของชนบทหรือในเมือง
6. นักเรียนชอบ / ไม่ชอบสถานที่เช่นนี้.....
.....
.....
.....



ใบงานที่...1...วิชา.....สังคมศึกษา.....ชั้น.....ประถมศึกษาปีที่ 1.....ภาคเรียนที่...1...
หน่วยที่1..... เรื่อง.....หลักธรรมทางพระพุทธศาสนา.....

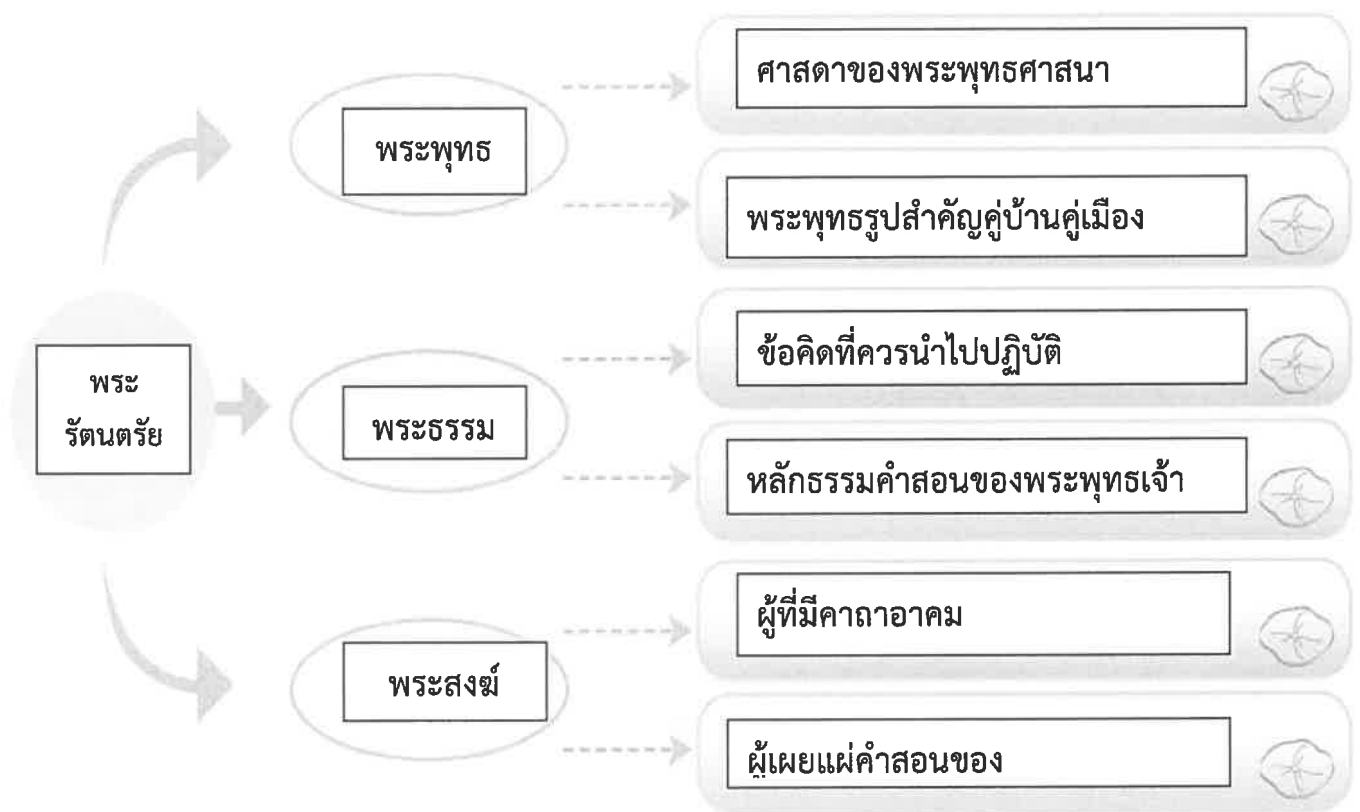
คะแนน



มาตรฐาน/ตัวชี้วัด ส 1.1 ป.1/3 บอกความหมาย ความสำคัญ และเคารพพระรัตนตรัย ปฏิบัติตามหลักธรรมโอวาท 3 ในพระพุทธศาสนา หรือหลักธรรมของศาสนาที่ตนนับถือตามที่กำหนด

ชื่อ - สกุล ชั้น เลขที่.....
ครูผู้สอน.....คุณครูปาณิสรา จริตศรี..... เบอร์โทร.....094-8201892.....

ให้นักเรียนลากเส้นตามรอยประหน้าข้อความที่เป็นความหมายของพระรัตนตรัย แล้วตอบคำถาม




พระรัตนตรัยมีความสำคัญอย่างไร _____



ไปงานที่...2...วิชา.....สังคมศึกษา.....ชั้น.....ประถมศึกษาปีที่ 1.....ภาคเรียนที่...1...
หน่วยที่ ...2..... เรื่อง.....หน้าที่ชาวพุทธ.....

คะแนน



มาตรฐาน/ตัวชี้วัด ส 1.2 ป.1/1 บำเพ็ญประโยชน์ต่อวัดหรือศาสนสถานของศาสนาที่ตนนับถือ

ชื่อ - สกุล ชั้น เลขที่.....

ครูผู้สอน.....คุณครูปาณิสรา จริตศรี..... เบอร์โทร.....094-8201892.....

ให้นักเรียนเขียนเครื่องหมาย ✓ ลงในตารางที่แสดงถึงการบำเพ็ญประโยชน์ต่อวัดที่
เหมาะสมและไม่เหมาะสมแล้วตอบคำถาม

| การบำเพ็ญประโยชน์ของชาวพุทธ | เหมาะสม | ไม่เหมาะสม |
|---|---------|------------|
| 1. สวดมนต์ไหว้พระในวัดเสียงดัง ๆ | | |
| 2. ไปฟังเทศน์ ฟังธรรมที่วัด | | |
| 3. นำของใช้ที่เสียแล้วไปถวายวัด | | |
| 4. ซีดเขียนผนังวัดเพื่อให้สวยงาม | | |
| 5. ทำความสะอาดศาลาวัด | | |
| 6. ตักบาตร | | |
| 7. บริจาคสิ่งของให้แก่วัด | | |
| 8. ทำบุญในโอกาสที่เหมาะสม | | |
| 9. ไปเวียนเทียนในวันสำคัญทางพระพุทธศาสนา | | |
| 10. เข้าห้องน้ำในวัดแล้วทำความสะอาดโดยเปิดน้ำ ให้ล้น | | |


• การบำเพ็ญประโยชน์ต่อวัดที่เหมาะสมของชาวพุทธข้อใดบ้างที่นักเรียนเคย
ปฏิบัติ _____

• การปฏิบัติดังกล่าวก่อให้เกิดประโยชน์อย่างไร _____



ใบงานที่...3...วิชา.....สังคมศึกษา.....ชั้น.....ประถมศึกษาปีที่ 1.....ภาคเรียนที่...1...
หน่วยที่3..... เรื่อง.....การเป็นพุทธมามกะ.....

คะแนน




มาตรฐาน/ตัวชี้วัด ส 1.2 ป.1/2 แสดงตนเป็นพุทธมามกะหรือแสดงตนเป็นศาสนิกชนของศาสนาที่ตนนับถือ

ชื่อ - สกุล ชั้น เลขที่.....

ครูผู้สอน.....คุณครูปาณิสรา จริตศรี..... เบอร์โทร.....094-8201892.....

จงเขียนเครื่องหมาย ✓ หน้าข้อความที่เกี่ยวข้องกับลักษณะของการเป็นพลเมืองดี


| | | |
|---------------|-------------------|----------------------|
| ชื่อสัตว์ | เห็นแก่ตัว | เอื้อเฟื้อเผื่อแผ่ |
| ปฏิบัติ | ใช้เหตุผล | ค้าและเสฟ |
| ตามกฎหมาย | ในการแก้ปัญหา | ขายเสฟติด |
| มีความสามัคคี | ใช้กำลังในการ | ลักขโมย |
| | แก้ปัญหา | |
| ทบทวีพ่อแม่ | มีสัมมาคารวะ | เคารพเชื่อฟังผู้ใหญ่ |
| ทำบุญที่วัด | ทิ้งขยะลงในแม่น้ำ | ใช้สิทธิเลือกตั้ง |
| ยืนตรงเคารพ | เสียดสละแบ่งปัน | รณรงค์ต่อต้าน |
| ธงชาติ | | การสูบบุหรี่ |
| ทำลาย | ปลูกต้นไม้ชุมชน | ลักขโมย |
| สาธารณสมบัติ | | |





ใบงานที่ 1 วิชา สุขศึกษาและพลศึกษา ชั้นประถมศึกษาปีที่ 1 ภาคเรียนที่ 1
หน่วยที่ 1 เรื่อง ตัวเรา
มาตรฐาน/ตัวชี้วัด พ1.1ป1/1อธิบายและหน้าที่ของอวัยวะภายนอก

คะแนน




ชื่อ - สกุล ชั้น เลขที่

ครูผู้สอน นายสนธิ อนันตชาติ

เบอร์โทร 081-7218036

คำชี้แจง ให้นักเรียนนำคำที่กำหนดให้มาเติมในช่อง ให้ถูกต้องพร้อมระบายสีให้สวยงาม

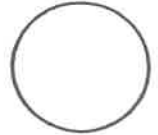
ผม ตา ปาก นิ้วมือ จมูก เท้า มือ นิ้วเท้า





ใบงานที่ 2 วิชา สุขศึกษาและพลศึกษา ชั้นประถมศึกษาปีที่ 1 ภาคเรียนที่ 1

คะแนน



หน่วยที่ 1 เรื่อง ตัวเรา

มาตรฐาน/ตัวชี้วัด พ1.1ป1/1อธิบายและหน้าที่ของอวัยวะภายนอก

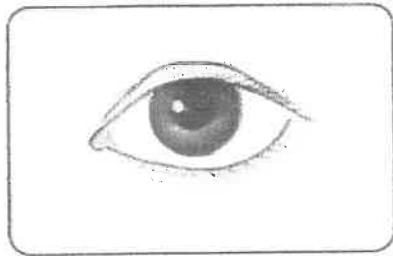
ชื่อ - สกุล ชั้น เลขที่

ครูผู้สอน นายสนธิ อนันตชาติ

เบอร์โทร 081-7218036

คำชี้แจง ให้นักเรียนดูภาพแล้วบอกว่าเป็นอวัยวะใด และมีหน้าที่อย่างไร

1.



อวัยวะนี้ คือ

มีหน้าที่

.....

3.



อวัยวะนี้ คือ

มีหน้าที่

.....

2.




อวัยวะนี้ คือ

มีหน้าที่

.....

4.



อวัยวะนี้ คือ

มีหน้าที่

.....

ทน 188

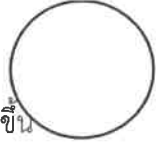
8/9/5



ใบงานที่...1...วิชา.....ศิลปะ.....ชั้น. ป 1 ภาคเรียนที่...1.....

คะแนน

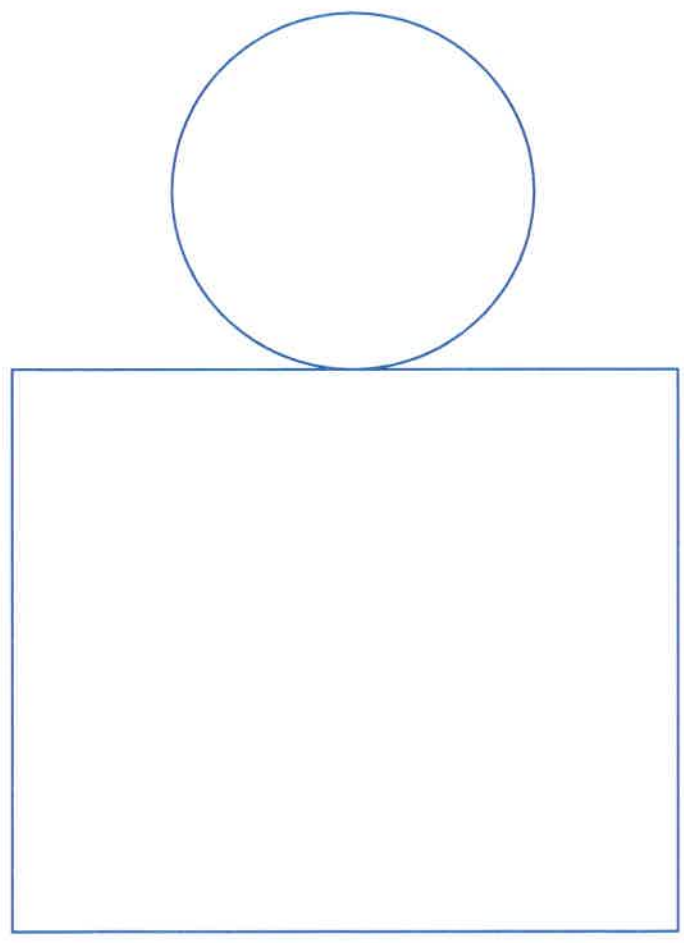
หน่วยที่ 1 เรื่อง วัตถุต่อเติมรูปภาพต่างๆ และระบายสีให้สวยงาม



มาตรฐาน/ตัวชี้วัด อธิบายเกี่ยวกับรูปร่าง ลักษณะและขนาดของสิ่งต่างๆรอบตัวในธรรมชาติและสิ่งที่มีมนุษย์สร้างขึ้น

ชื่อ - สกุล ชั้น เลขที่.....

ครูผู้สอน. นางอรรณญา กระจ่างศิลป์ เบอร์โทร 087 - 0422097






ใบงานที่ 2 วิชา ศิลปะ ชั้นประถมศึกษาปีที่ ๕ ภาคเรียนที่ 1

หน่วยที่ 1 เรื่อง การวาดภาพระบายสีไม่ให้สวยงาม

มาตรฐาน/ตัวชี้วัด ศ1.1ป1/5 วาดภาพระบายสีธรรมชาติตามความรู้สึกของตนเอง

คะแนน




ชื่อ - สกุล ชั้น เลขที่.....

ครูผู้สอน นางอริญา กระจ่างศิลป์

เบอร์โทร 087- 0422097

คำชี้แจง ให้นักเรียนระบายสีภาพให้สวยงาม

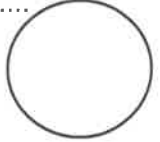
2. ใช้ดินสอสีระบายสีภาพให้สวยงาม





ใบงานที่...1...วิชา...การงานอาชีพ.....ชั้น.....ประถมศึกษาปีที่ 1.....ภาคเรียนที่...1....

คะแนน



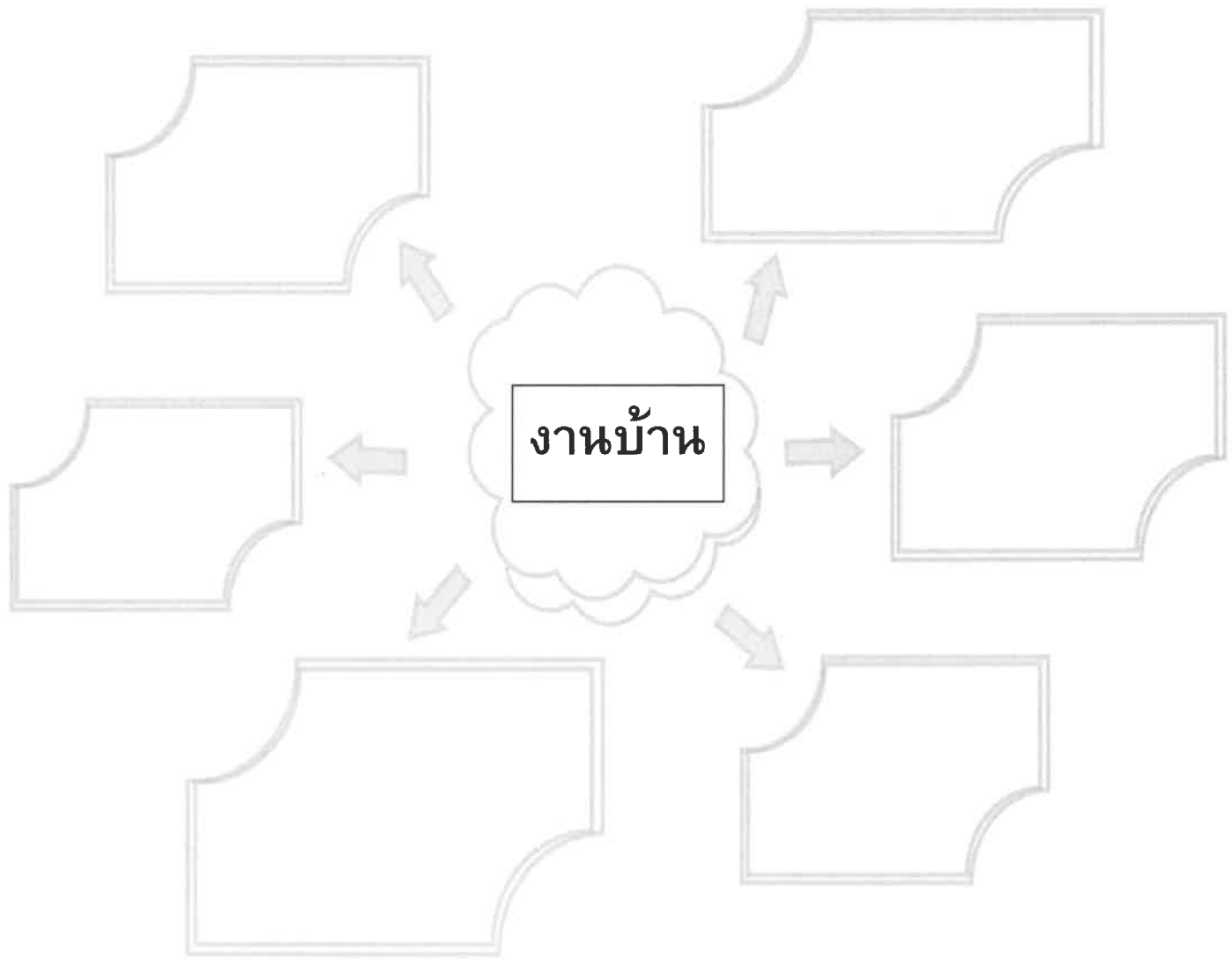
หน่วยที่1..... เรื่อง.....งานบ้าน.....

มาตรฐาน/ตัวชี้วัด.....ง 1.1 ป.1/1 บอกวิธีการทำงานเพื่อช่วยเหลือตนเอง.....

ชื่อ - สกุล ชั้น เลขที่.....

ครูผู้สอน.....คุณครูปาณิสรา จริตศรี..... เบอร์โทร.....094-8201892.....

คำชี้แจง : ให้นักเรียนเขียนลงในแผนภาพ่างานบ้านที่นักเรียนรู้จักมีงานอะไรบ้าง เช่น กวาดบ้าน เป็นต้น
เมื่อทำเสร็จเรียบร้อยแล้ว ตกแต่งระบายสีให้สวยงาม



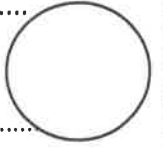


ใบงานที่...2...วิชา.....การงานอาชีพ.....ชั้น.....ประถมศึกษาปีที่ 1.....ภาคเรียนที่...1....

คะแนน

หน่วยที่2..... เรื่อง.....เสื้อผ้าและเครื่องแต่งกาย.....

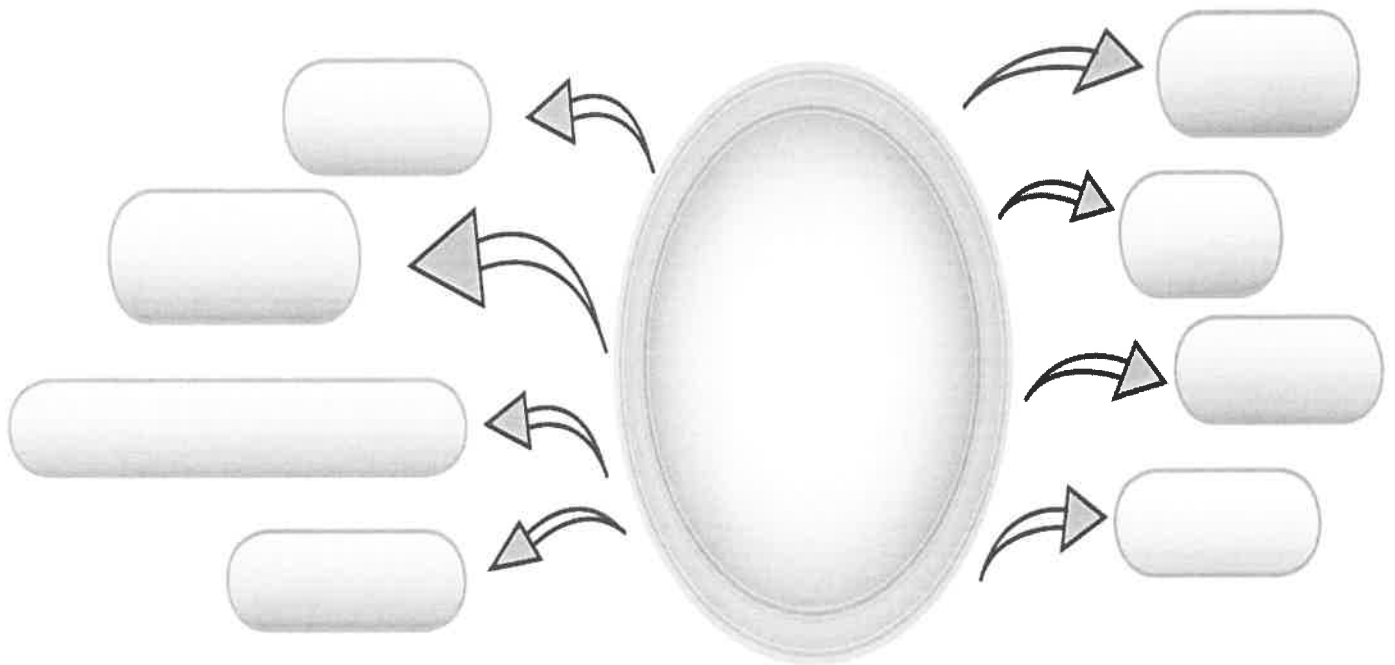
มาตรฐาน/ตัวชี้วัด.....ง 1.1 ป.1/3 ทำงานเพื่อช่วยเหลือตนเองอย่างกระตือรือร้นและตรงเวลา.....



ชื่อ - สกุล ชั้น เลขที่.....

ครูผู้สอน.....คุณครูปาณิสรา จริตศรี..... เบอร์โทร.....094-8201892.....

คำชี้แจง : ให้นักเรียนยกตัวอย่างประสบการณ์ในการดูแลช่วยเหลือตนเองที่เกี่ยวข้องกับการแต่งกายว่า นักเรียนสามารถช่วยเหลือตนเองโดยการทำสิ่งใดได้บ้าง เช่น สวมเสื้อ เป็นต้น



ให้นักเรียนฝึกแต่งกายด้วยตนเองที่บ้าน โดยมีผู้ปกครองตรวจสอบความถูกต้อง จากนั้นให้นักเรียนบันทึกผลการปฏิบัติลงในแบบบันทึก

| กิจกรรม | ผลการปฏิบัติ | |
|-------------------------|--------------------------|--------------------------|
| | ทำได้ | ทำไม่ได้ |
| 1. สวมชุดชั้นใน | <input type="checkbox"/> | <input type="checkbox"/> |
| 2. สวมเสื้อ | <input type="checkbox"/> | <input type="checkbox"/> |
| 3. สวมกางเกงหรือกระโปรง | <input type="checkbox"/> | <input type="checkbox"/> |
| 4. สวมรองเท้า | <input type="checkbox"/> | <input type="checkbox"/> |



ใบงานที่.....1.....วิชา..ภาษาอังกฤษ.....ชั้น.....ป.1.....ภาคเรียนที่.....1...

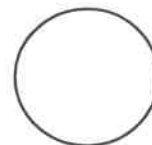
หน่วยที่1..... เรื่อง.....My body.....

มาตรฐาน/ตัวชี้วัด....ได้เรียนรู้วัยวะส่วนต่างๆ ของร่างกาย.....

ชื่อ - สกุล ชั้น เลขที่.....

ครูผู้สอน.....อรอนงค์ จิตรรัตน์..... เบอร์โทร..0622629264.....

คะแนน



คำชี้แจง : ให้โยงเส้นจับคู่ ภาพกับคำศัพท์ Parts of body

1.



A. arm

2.



B. foot

3.



c. eye

4.



d. mouth

5.



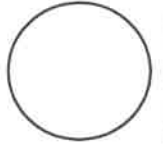
e. ear



ใบงานที่.....2...วิชา..ภาษาอังกฤษ.....ชั้น.....ป.1.....ภาคเรียนที่.....1...

คะแนน

หน่วยที่1..... เรื่อง.....Greetings.....



มาตรฐาน/ตัวชี้วัด...ได้เรียนรู้เกี่ยวกับการกล่าวคำทักทายในช่วงเวลาต่าง ๆ

ชื่อ - สกุล ชั้น เลขที่.....

ครูผู้สอน.....อรอนงค์ จิตรรัตน์..... เบอร์โทร..0622629264.....

คำชี้แจง : ให้โยงเส้นจับคู่ การกล่าวคำทักทาย (Greetings)

1. Good morning

A. ราตรีสวัสดิ์

2. Good afternoon

B. สวัสดีตอนเช้า

3. Good evening

C. สวัสดีตอนเย็น

4. Good night

D. สวัสดีตอนบ่าย


5. Good bye

E. ลาก่อน



ใบงานที่...#1...วิชา.....English.....ชั้น.....P.1.....ภาคเรียนที่.....1.....

คะแนน



หน่วยที่ เรื่อง.....School Vocabularies.....

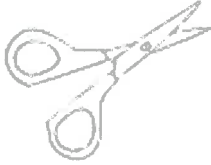
มาตรฐาน/ตัวชี้วัด.....Different things we usually use in school.....

ชื่อ - สกุล ชั้น เลขที่.....

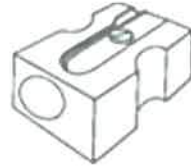
ครูผู้สอน.....Miss Elizabeth C. Mier..... เบอร์โทร.....0946461006.....

Instructions: Give the names of the pictures given below. Write your answer on the space provided in each item.

1.



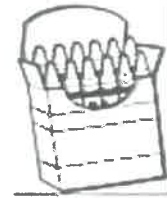
6.



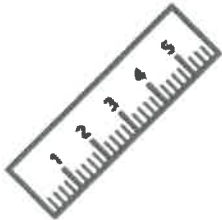
2.




7.



3.



8.



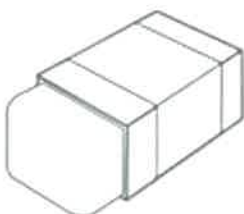
4.



9.



5.



10.





ใบงานที่ 1 วิชา ภาษาจีน ชั้นประถมศึกษาปีที่ 1 ภาคเรียนที่ 1



หน่วยที่ 1 เรื่อง สัทอักษรภาษาจีน(พินอิน 拼音)

มาตรฐาน/ตัวชี้วัด ต1.1 ตัวชี้วัด ป.1/2 ระบุสัทอักษรตามระบบพินอิน(拼音)อ่าน
ออกเสียงและประสมเสียงค่าง่ายๆตามหลักการออกเสียง

ชื่อ - สกุลชั้นเลขที่.....

ครูผู้สอน ครูสินีนารถ พานทอง เบอร์โทร ☎ 064-1902177

คำชี้แจง ให้นักเรียนเขียนสัทอักษรภาษาจีน(พินอิน 拼音)ตามลรอยปะที่
กำหนดให้

| | | | | | |
|--|--|--|--|--|--|
| | | | | | |
| | | | | | |
| | | | | | |
| | | | | | |