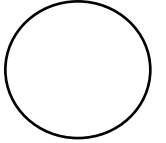


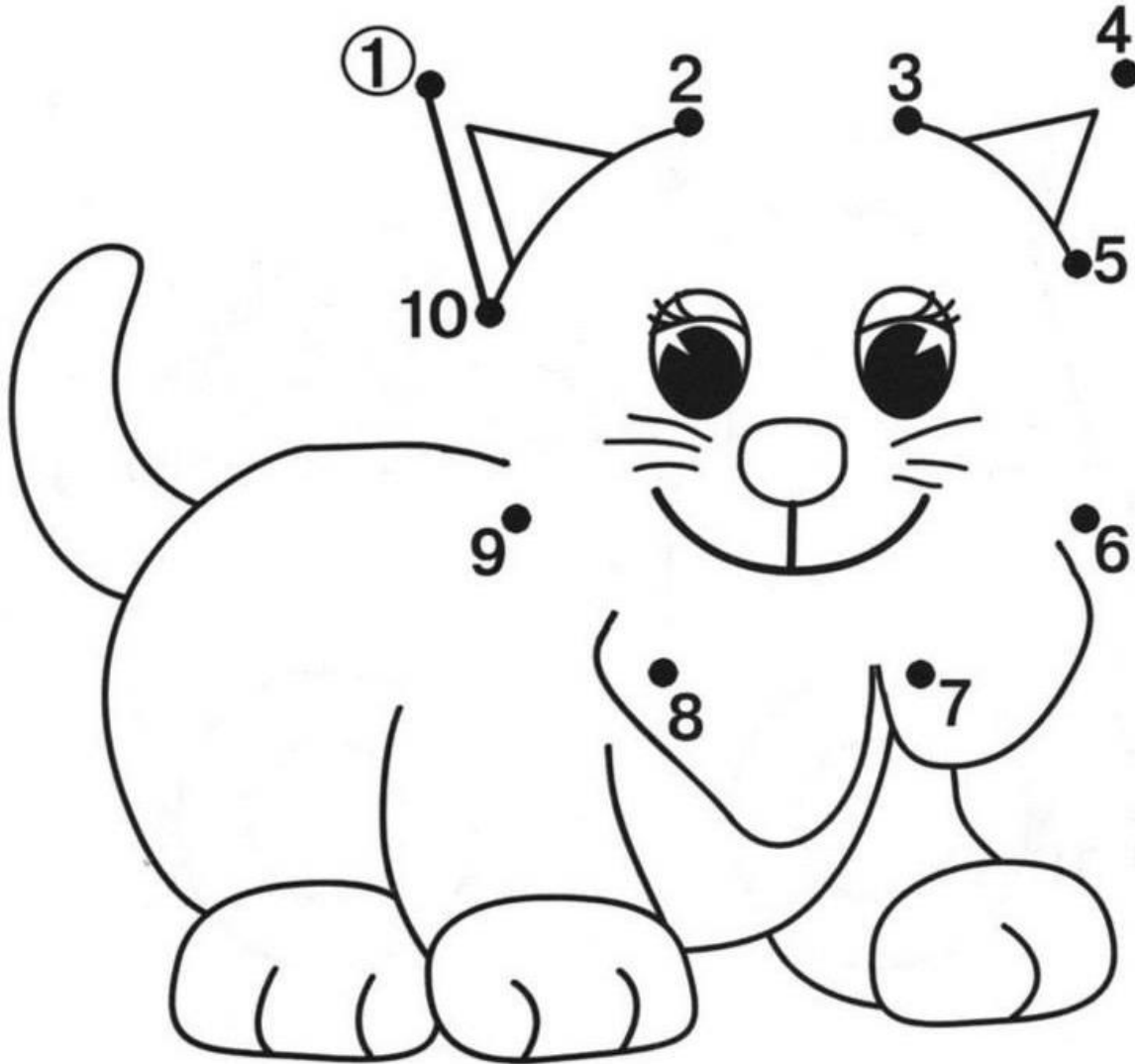
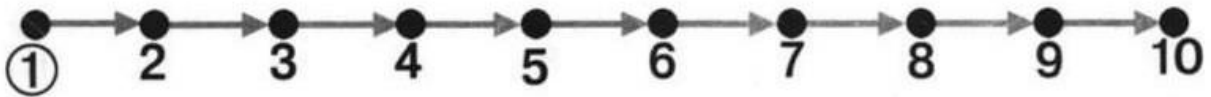


ใบงานที่.....ภาคเรียนที่.....  
ชื่อ - สกุล ..... ชั้น ..... เลขที่.....  
ครูผู้สอน..... เบอร์โทร.....

คะแนน



ให้เด็กลากเส้นต่อจุดเรียงลำดับจากเลข 1 ถึง 10 และระบายสีรูปภาพให้สวยงาม






ใบงานที่.....ภาคเรียนที่.....

คะแนน

ชื่อ - สกุล ..... ชั้น ..... เลขที่.....

ครูผู้สอน..... เบอร์โทร.....



ให้เด็กฝึกเขียน A - Z และระบายสีรูปภาพให้สวยงาม




A B C D E

F G H I J

K L M N O

P Q R S T


U V W X Y Z





ใบงานที่.....ภาคเรียนที่.....  
ชื่อ - สกุล ..... ชั้น ..... เลขที่.....  
ครูผู้สอน..... เบอร์โทร.....

คะแนน



ให้เด็กฝึกเขียนตัวเลขอารบิก ตัวเลขไทย 1-10 และระบายสีรูปภาพให้สวยงาม

1

2

3

4

5

6

7

8

9

10

๑

๒

๓

๔

๕


๖

๗

๘

๙

๑๐






ใบงานที่.....ภาคเรียนที่.....

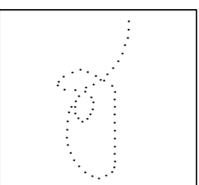
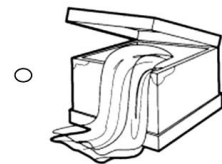





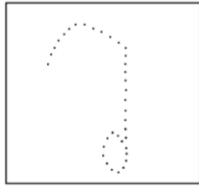
คะแนน

ชื่อ - สกุล ..... ชั้น ..... เลขที่.....

ครูผู้สอน..... เบอร์โทร.....



ให้เด็กเขียนตามเส้นรอยประพยัญชนะไทยและจับคู่ให้ตรงกับภาพ และระบายสีรูปภาพให้สวยงาม







ใบงานที่.....ภาคเรียนที่.....

คะแนน

ชื่อ - สกุล ..... ชั้น ..... เลขที่.....

ครูผู้สอน..... เบอร์โทร.....



ให้เด็กเขียนตามเส้นรอยประพยัญชนะไทย ก - ฮ

ก ข ฃ ค ฅ ฉ ง

จ ฉ ช ซ ฌ ญ ฎ


ฏ ฐ ฑ ฒ โห ฒ ๓ ๔

ถ ท ๓ ๓ ๓ ๓ ๓

ฝ ฟ ฟ ๓ ๓ ๓ ๓

ด ๓ ๓ ๓ ๓ ๓ ๓

อ ฮ






ใบงานที่.....ภาคเรียนที่.....

คะแนน

ชื่อ - สกุล ..... ชั้น ..... เลขที่.....

ครูผู้สอน..... เบอร์โทร.....



หนูน้อยน่ารักนับจำนวนแล้วโยงเส้นจับคู่ภาพให้ถูกต้องพร้อมทั้งระบายสีภาพให้สวยงาม






ใบงานที่.....ภาคเรียนที่.....



คะแนน

ชื่อ - สกุล ..... ชั้น ..... เลขที่.....

ครูผู้สอน..... เบอร์โทร.....



ฝึกทักษะการสังเกตรูปทรง ให้เด็กโยงเส้นจับคู่รูปภาพกับเงา และระบายสีภาพให้สวยงาม






ใบงานที่.....ภาคเรียนที่.....







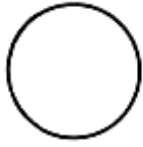




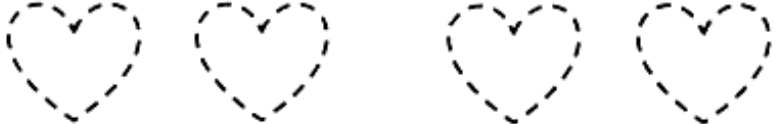
คะแนน

ชื่อ - สกุล ..... ชั้น ..... เลขที่.....

ครูผู้สอน..... เบอร์โทร.....



ให้เด็กเขียนรูปเรขาคณิตตามเส้นประ


<p>1</p> <p>สี่เหลี่ยมจัตุรัส</p> 	
<p>2</p> <p>สี่เหลี่ยมผืนผ้า</p> 	
<p>3</p> <p>สามเหลี่ยม</p> 	
<p>4</p> <p>วงกลม</p> 	
<p>5</p> <p>วงรี</p> 	
<p>6</p> <p>หัวใจ</p> 	





ใบงานที่.....ภาคเรียนที่.....  
ชื่อ - สกุล ..... ชั้น ..... เลขที่.....  
ครูผู้สอน..... เบอร์โทร.....

คะแนน



ให้เด็กเขียนตามรอยเส้นประคำศัพท์ภาษาอังกฤษ 1 - 5

1 one one

2 two two

3 three three

4 four four

5 five five




ใบงานที่.....ภาคเรียนที่.....




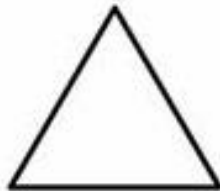



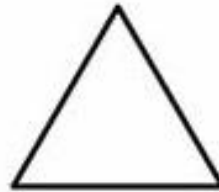
คะแนน

ชื่อ - สกุล ..... ชั้น ..... เลขที่.....

ครูผู้สอน..... เบอร์โทร.....



ให้ได้ระบายสีรูปเรขาคณิตที่เหมือนกันด้วยสีเดียวกัน



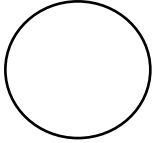


ใบงานที่.....ภาคเรียนที่.....

คะแนน

ชื่อ - สกุล ..... ชั้น ..... เลขที่.....

ครูผู้สอน..... เบอร์โทร.....



### ฝึกอ่านคำพยัญชนะที่ประสมสระอา (-า)

กา	ดา	นา	ยา	ชา	ลา	ทา
ปา	งา	รา	ฟา	ขา	มา	พา


### ฝึกเขียนคำพยัญชนะที่ประสมสระอา (-า)

กา	กา	กา	กา	กา
ดา	ดา	ดา	ดา	ดา
นา	นา	นา	นา	นา
ยา	ยา	ยา	ยา	ยา
ชา	ชา	ชา	ชา	ชา
ลา	ลา	ลา	ลา	ลา
ทา	ทา	ทา	ทา	ทา




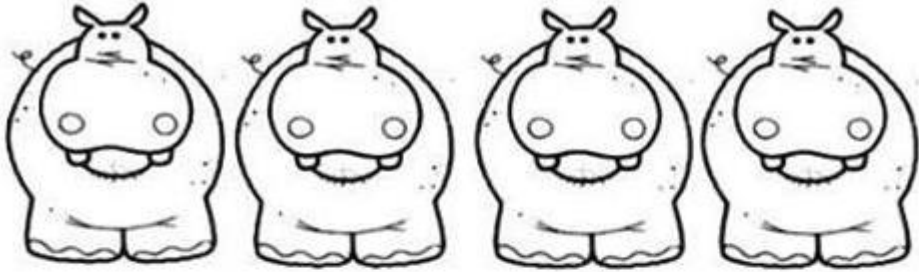


ใบงานที่.....ภาคเรียนที่.....  
ชื่อ - สกุล ..... ชั้น ..... เลขที่.....  
ครูผู้สอน..... เบอร์โทร.....

คะแนน



ให้เด็กนับจำนวนรูปภาพแล้วเขียนตัวเลขลงในช่อง  และระบายสีรูปภาพให้สวยงาม






ใบงานที่.....ภาคเรียนที่.....


คะแนน

ชื่อ - สกุล ..... ชั้น ..... เลขที่.....

ครูผู้สอน..... เบอร์โทร.....



ให้ได้ระบายสีรูปภาพให้สวยงาม






ใบงานที่.....ภาคเรียนที่.....

ชื่อ - สกุล ..... ชั้น ..... เลขที่.....

ครูผู้สอน..... เบอร์โทร.....

คะแนน



ให้เด็กฝึกเขียน a - z และระบายสีรูปภาพให้สวยงาม

a b c d e

f g h i j

k l m n o

p q r s t

u v w x y z

