

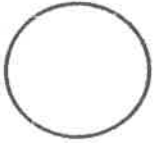


ใบงานที่.....ภาคเรียนที่.....

คะแนน

ชื่อ - สกุล ..... ชั้น ..... เลขที่.....

ครูผู้สอน..... เบอร์โทร.....



ฝึกทักษะการสังเกต ให้เด็กๆหาภาพที่เหมือนกันและให้ระบายสีภาพที่เหมือนกัน  
ด้วยสีเดียวกัน





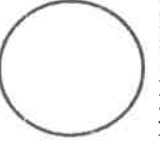


ใบงานที่.....ภาคเรียนที่.....


คะแนน


ชื่อ - สกุล ..... ชั้น ..... เลขที่.....


ครูผู้สอน..... เบอร์โทร.....





ให้เด็ก ~~X~~ เฉพาะพยัญชนะไทยที่ตรงกับภาพที่กำหนดให้ และระบายสีรูปภาพให้สวยงาม


๑.  ก ค  
ข ช


๖.  ม ง  
จ ฉ


๒.  บ ป  
พ ฟ


๗.  จ ฉ  
ช ซ


๓.  ช ซ  
ซ ซ

๘.  จ ฉ  
ช ซ

๔.  ค ก  
ค ค

๙.  จ ฉ  
ช ซ

๕.  ค ก  
ค ค

๑๐.  ช ฉ  
ช ฉ

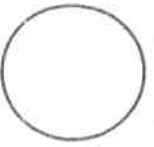


ใบงานที่.....ภาคเรียนที่.....

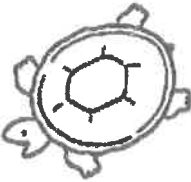
คะแนน


ชื่อ - สกุล.....ชั้น.....เลขที่.....


ครูผู้สอน.....เบอร์โทร.....





ให้เด็ก ~~X~~ เฉพาะพยัญชนะไทยที่ตรงกับภาพที่กำหนดให้ และระบายสีรูปภาพให้สวยงาม


๑.  ด ต  
ถ ค

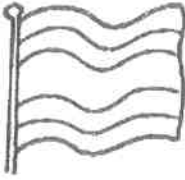
๖.  ป บ  
ย ข


๒.  ก ถ  
ภ ท


๗.  บ ผ  
พ ป


๓.  ฐ ฑ  
ท ห

๘.  ผ พ  
ฝ ฟ

๔.  บ ร  
ธ ฮ

๙.  ฟ ผ  
พ ฝ

๕.  ม น  
พ ณ

๑๐.  พ ผ  
ภ ฟ

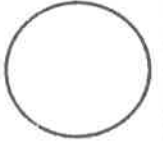


ใบงานที่.....ภาคเรียนที่.....

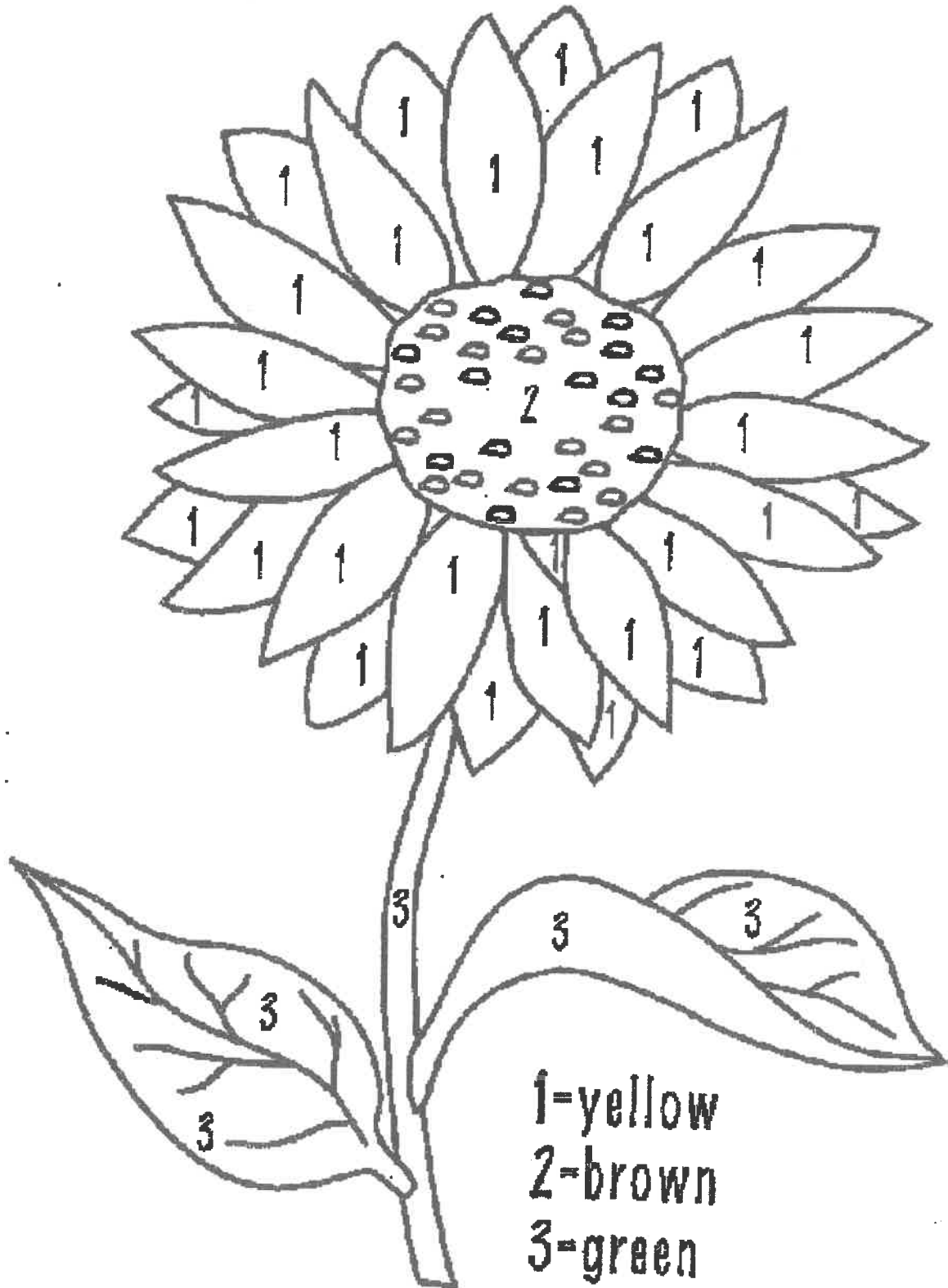
ชื่อ - สกุล.....ชั้น.....เลขที่.....

ครูผู้สอน.....เบอร์โทร.....

คะแนน



ให้ได้สังเกตตัวเลขที่ดอกไม้ และระบายสีตามคำศัพท์ที่ตรงกับตัวเลข



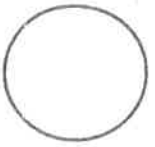


ใบงานที่.....ภาคเรียนที่.....

คะแนน

ชื่อ - สกุล ..... ชั้น ..... เลขที่.....

ครูผู้สอน..... เบอร์โทร.....



### เขียนตัวอักษรตามเส้นปะและเติมตัวอักษรที่หายไป

A	B	C	D	E	F	G
H	I	J	K	L	M	N
O	P	Q	R	S	T	U
V	W	X	Y	Z		



KIDSTATION.CLUB © ALL RIGHTS RESERVED.



A		C	D		F	
	I	J		L	M	
O			R	S		U
V		X		Z		

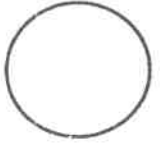


ใบงานที่.....ภาคเรียนที่.....

คะแนน

ชื่อ - สกุล ..... ชั้น ..... เลขที่.....

ครูผู้สอน..... เบอร์โทร.....



### ระบายสีช่องตามจำนวน


กลุ่ม FB : ปันสื่อปฐมวัย \* \* \*

2      2      2      2      2      2      2      2      2

2      2      2      2      2      2      2      2      2

two      two      two      two

two      two      two      two

#### วงกลมเลข 2

1	0	2	5	7
2	8	0	2	3
1	7	2	5	6
7	8	9	3	2
5	4	2	1	6

#### วงกลมจำนวน 2



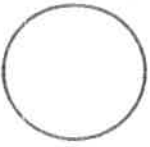


ใบงานที่.....ภาคเรียนที่.....

คะแนน

ชื่อ - สกุล ..... ชั้น ..... เลขที่.....

ครูผู้สอน..... เบอร์โทร.....



ให้เด็กโยงเส้นจับคู่รูปภาพกับตัวเลขให้สัมพันธ์กัน และระบายสีรูปภาพให้สวยงาม



1




5



3



4



2



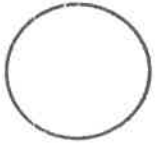


ใบงานที่.....ภาคเรียนที่.....

ชื่อ - สกุล ..... ชั้น ..... เลขที่.....

ครูผู้สอน..... เบอร์โทร.....

คะแนน



ให้เด็กลากเส้นต่อจุดเรียงลำดับจากเลข 1 ถึง 20 และระบายสีรูปภาพให้สวยงาม



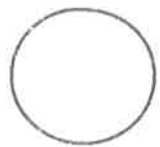


ใบงานที่.....ภาคเรียนที่.....

คะแนน

ชื่อ - สกุล ..... ชั้น ..... เลขที่.....

ครูผู้สอน..... เบอร์โทร.....




# บ้านของหนู

ให้ได้ระบายสีตามสัญลักษณ์สีที่กำหนดให้

สัญลักษณ์สี

-  สีแดง
-  สีเหลือง
-  สีน้ำเงิน
-  สีเขียว

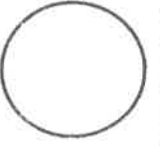




ใบงานที่.....ภาคเรียนที่.....

ชื่อ - สกุล ..... ชั้น ..... เลขที่.....

ครูผู้สอน..... เบอร์โทร.....



ให้เด็กเขียนตามรอยประคำศัพท์ภาษาอังกฤษ

1 one one

2 two two

3 three three

4 four four

5 five five

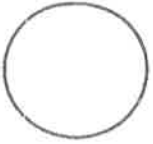


ใบงานที่.....ภาคเรียนที่.....


คะแนน

ชื่อ - สกุล ..... ชั้น ..... เลขที่.....

ครูผู้สอน..... เบอร์โทร.....



ให้เด็กเขียนตามรอยเส้นประคำศัพท์อวัยวะต่างๆ



EAR

EAR



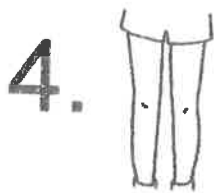
NOSE

NOSE



HAND

HAND



LEG

LEG



EYE

EYE